

INFORME D'AUDITORIA
CENTRE METAL·LÚRGIC DE SABADELL
EXERCICI 2013

Barcelona, abril 2014

SERVEIS PROFESSIONALS D'AUDITORIA I CONSULTORIA, S.L.P. Registre Mercantil de Barcelona. Tom 21.080, Secció General, Foll 0015, Full núm. B-16482, Inscripció 1ª, NIF B-69.819.657

Informe d'auditoria de comptes anuals

Als membres de la Junta directiva del Centre Metal·lúrgic de Sabadell.

1. Hem auditat els comptes anuals de la societat **Centre Metal·lúrgic de Sabadell**, que comprenen el balanç de situació a 31 de desembre de 2013, el Compte de pèrdues i guanys, l'estat de canvis en el patrimoni net i la memòria de l'exercici anual finalitzat en aquesta data. La Junta Directiva de l'Associació és responsable de la formulació dels comptes anuals de l'Entitat, d'acord amb el marc normatiu d'informació financera aplicable a l'entitat (que s'identifica en la nota 2 de la memòria adjunta), i, en particular, amb els principis i criteris comptables que hi conté. La nostra responsabilitat és expressar una opinió sobre els esmentats comptes anuals en el seu conjunt, basada en el treball realitzat d'acord amb la normativa reguladora de l'activitat d'auditoria de comptes vigent a Espanya, que requereixen l'examen, mitjançant la realització de proves selectives, de l'evidència justificativa dels comptes anuals i l'avaluació de si la seva presentació, els principis i criteris utilitzats i les estimacions realitzades estan d'acord amb el marc normatiu d'informació financera que resulta d'aplicació.
2. Segons la nostra opinió, els comptes anuals de l'exercici 2013 adjunts expressen, en tots els aspectes significatius, la imatge fidel del patrimoni i de la situació financera del Centre Metal·lúrgic de Sabadell a 31 de desembre de 2013, així com dels resultats de les seves operacions corresponents a l'exercici anual finalitzat en aquesta data, de conformitat amb el marc normatiu d'informació financera que resulta d'aplicació i, en particular, amb els principis i criteris comptables en ell continguts.

SERVEIS PROFESSIONALS D'AUDITORIA I CONSULTORIA, S.L.P.
ROAC 731



Joan Domènech Castillo
Barcelona, 8 d'abril de 2014




Membre, exercent:

**SERVEIS PROFESSIONALS
D'AUDITORIA I
CONSULTORIA, S.L.P.**


Any 2014 Núm. 2014/08856
CÒPIA GRATUÏTA

.....
Informe subjecte a la taxa establerta
a l'article 44 del text refós de la
Llei d'auditoria de comptes, aprovat per
Reial decret legislatiu 1/2011, d'1 de juliol.
.....




I. BALANÇ ABREUJAT

	<u>Notes de la memòria</u>	<u>EXERCICI 2013</u>	<u>EXERCICI 2012</u>
A) ACTIU NO CORRENT		1.749.132,79	1.782.117,90
I. Immobilitzat intangible	(4) (8)	8.791,66	14.970,10
2. Aplicacions informàtiques		8.791,66	14.970,10
II. Immobilitzat material	(4) (5)	1.737.652,70	1.763.408,51
1. Terrenys i construccions		1.709.736,92	1.717.486,73
2. Instal·lacions, maquinària i utilitatge		14.926,25	20.007,13
3. Mobiliari i equips per a processaments d'informació		12.989,53	25.914,65
VI. Inversions financeres a llarg termini	(10)	2.688,43	3.739,29
1. Instruments de patrimoni		1.520,00	3.603,86
4. Altres actius financers		1.168,43	135,43
B) ACTIU CORRENT		214.409,31	279.917,11
II. Usuaris, patrocinadors i deutors de les activitats i altres comptes a cobrar	(10)	213.218,38	273.606,07
1. Usuaris i deutors per vendes i prestació de serveis		128.291,37	135.389,42
4. Altres deutors		84.927,01	131.170,41
5. Personal			7.046,24
V. Periodificacions a curt termini	(10)	995,18	3.692,36
VI. Efectiu y altres actius líquids equivalents		195,75	2.618,68
1. Tresoreria		195,75	2.618,68
TOTAL ACTIU (A+B)		1.963.542,10	2.062.035,01




I.BALANÇ ABREUJAT

	<u>Notes de la memòria</u>	<u>EXERCICI 2013</u>	<u>EXERCICI 2012</u>
A) PATRIMONI NET		789.814,71	863.455,68
A-1) Fons propis		789.814,71	863.455,68
I. Fons social		863.455,68	927.448,30
1. Fons social		863.455,68	927.448,30
V. Excedent de l'exercici (positiu o negatiu)		-73.640,97	-63.992,62
B) PASSIU NO CORRENT	(11)	14.850,14	17.828,20
II. Deutes a llarg termini		14.850,14	17.828,20
1. Deutes amb entitats de crèdit			2.978,06
3. Altres deutes a llarg termini		14.850,14	14.850,14
C) PASSIU CORRENT		1.158.877,25	1.180.751,13
II. Deutes a curt termini	(11)	951.190,69	975.596,74
1. Deutes amb entitats de crèdit		945.850,34	965.463,61
3. Altres deutes a curt termini		5.340,35	10.133,13
IV. Creditors per activitats i altres comptes a pagar	(11)	185.853,21	205.154,39
1. Proveïdors		50.898,57	67.801,94
2. Creditors variis		27.966,30	30.617,85
3. Personal (remuneracions pendents de pagament)		42.662,42	53.391,96
4. Passius per impost corrent i altres deutes amb les Administracions Públiques		64.325,92	53.342,64
VI. Periodificacions a curt termini		21.833,35	
TOTAL PATRIMONI NET I PASSIU (A+B+C)		1.963.542,10	2.062.035,01




II. COMPTE DE RESULTATS ABREUJAT

	<u>Notes de la memòria</u>	<u>EXERCICI 2013</u>	<u>EXERCICI 2012</u>
1. Ingressos per les activitats	(15)	805.386,56	1.053.972,83
a) Vendes i prestacions de serveis		805.386,56	1.053.972,83
6. Altres ingressos de les activitats	(15)	182.135,52	74.122,52
b) Altres ingressos accessoris i altres de gestió corrent		182.135,52	74.122,52
7. Despeses de personal	(15)	-564.886,08	-630.959,01
8. Altres despeses d'explotació		-428.098,22	-484.553,40
a) Serveis exteriors		-391.400,56	-470.873,42
a3) Reparacions i conservació		-14.351,35	-10.371,03
a4) Serveis professionals independents		-49.065,29	-126.387,61
a6) Primes assegurances		-2.423,76	-2.200,81
a7) Serveis bancaris		-664,62	-1.018,51
a8) Publicitat, propaganda i relacions públiques		-18.810,47	-13.616,01
a9) Subministraments		-8.114,09	-8.137,78
a10) Altres serveis		-297.970,98	-309.141,67
b) Tributs		-29.394,55	-7.395,19
c) Pèrdues, deteriorament i variació de provisions de les activitats		-7.303,11	-6.010,43
d) Altres despeses de gestió corrent		.	-274,36
9. Amortització de l'immobilitzat		-32.719,25	-39.801,18
13. Altres resultats		6.286,39	5.001,07
I) RESULTAT D'EXPLOTACIÓ (1+6+7+8+9+13)		-31.895,08	-22.217,17
14. Ingressos financers		4.391,56	1.954,32
15. Despeses financeres		-44.557,72	-41.422,70
II) RESULTAT FINANCER (14+15)		-40.166,16	-39.468,38
III) RESULTAT ABANS D'IMPOSTOS (I+II)		-72.061,24	-61.685,55
19. Impost sobre beneficis		-1.579,73	-2.307,07
IV) RESULTAT DE L'EXERCICI (III+19)		-73.640,97	-63.992,62



III. ESTAT DE CANVIS EN EL PATRIMONI NET

	FONS	EXCEDENT DE L'EXERCICI	TOTAL
	TOTAL		
A. SALDO, FINAL DE L'ANY 2011	983.871,77	-56.423,47	927.448,30
B. SALDO AJUSTAT, INICI DE L'ANY 2012	983.871,77	-56.423,47	927.448,30
I. Excedent de l'exercici		-63.992,62	-63.992,62
III. Operacions de patrimoni net	-56.423,47		-56.423,47
1. Augments de fons socials	-56.423,47		-56.423,47
IV. Altres variacions del patrimoni net		56.423,47	56.423,47
C. SALDO, FINAL DE L'ANY 2012	927.448,30	-63.992,62	863.455,68
D. SALDO AJUSTAT, INICI DE L'ANY 2013	927.448,30	-63.992,62	863.455,68
I. Excedent de l'exercici		-73.640,97	-73.640,97
III. Operacions de patrimoni net	-63.992,62		-63.992,62
2. Reduccions de fons socials	-63.992,62		-63.992,62
IV. Altres variacions del patrimoni net		63.992,62	63.992,62
E. SALDO FINAL DE L'ANY 2013	863.455,68	-73.640,97	789.814,71



1 . ACTIVITAT DE L'EMPRESA

A.- OBJECTE SOCIAL

D'acord amb els estatuts l'objecte social de l'entitat CENTRE METAL·LÚRGIC, és:

Salvaguardar els interessos comuns professionals dels empresaris metal·lúrgics associats. Representar als seus associats davant l'Administració Pública. Promoure el progrés. Promoure i fomentar la formació. Promoure i fomentar la incorporació de col·lectius específics i la formació ocupacional. Realitzar tot tipus d'activitats formatives, per la realització de qualsevol de les finalitats i objectius de l'entitat. Administrar i disposar de les esmentades ajudes. I sense perjudici del citat abans, l'Associació podrà realitzar qualsevol altra activitat complementària que conduïxi a la plena consecució del seu objectiu.

B.- ACTIVITAT DESENVOLUPADA

Durant l'exercici social objecte d'aquesta MEMÒRIA, les ACTIVITATS a què es dedica CENTRE METAL·LÚRGIC són totes les pròpies del seu objecte social.

El CENTRE METAL·LÚRGIC està domiciliat a la següent adreça:
Carrer Tres Creus, número 66
08202 Sabadell

2. BASES DE PRESENTACIÓ DELS COMPTES ANUALS

A.- Disposicions legals

Els comptes anuals s'han preparat a partir dels registres comptables de l'entitat, havent-se aplicat les disposicions legals vigents en matèria comptable amb l'objectiu de mostrar la imatge fidel del patrimoni, de la situació financera i dels resultats de l'entitat.

Tota vegada que el Centre Metal·lúrgic és una entitat de dimensió mitjana aplica el model abreujat per formular els comptes anuals.

Els comptes anuals adjunts, dels que formen part les presents notes, s'han preparat en base a les normes de valoració contingudes en el Decret 259/2008 de 23 de Desembre, pel qual s'aprova el Pla de Comptabilitat al qual han d'adaptar-se les fundacions i associacions.

3. APLICACIÓ DE RESULTATS

No procedeix la distribució de resultats per ser la base de repartiment igual a zero. A l'existir pèrdues a l'exercici per valor de 73.640,97, es procedirà a la seva compensació en pròxims exercicis.

4. NORMES DE VALORACIÓ

A.- IMMOBILITZAT INTANGIBLE


1 .- AMORTITZACIÓ

L'immobilitzat intangible s'ha amortitzat aplicant les taules de coeficients d'amortització aprovades per R.D. 1777/2004 de 30 de Juliol.

B.- IMMOBILITZAT MATERIAL

1 .- AMORTITZACIÓ

L'immobilitzat material s'ha amortitzat aplicant les taules de coeficients d'amortització aprovades per R.D. 1777/2004 de 30 de Juliol.



5 . IMMOBILITZAT MATERIAL

ANÀLISI DELS MOVIMENTS

Durant l'exercici econòmic en les partides de l'ACTIU IMMOBILITZAT MATERIAL s'han produït els moviments que s'indiquen tot seguit :

Terrenys i construccions

Comptes d'actiu	<u>2013</u>	<u>2012</u>
Saldo inicial.....	1.796.437,50	1.796.437,50
Entrades.....	-	-
Saldo final.....	1.796.437,50	1.796.437,50

Amortització	<u>2013</u>	<u>2012</u>
Saldo inicial.....	78.950,77	71.200,96
Dotació de l'exercici.....	7.749,81	7.749,81
Saldo final.....	86.700,58	78.950,77

Instal·lacions, maquinària i utilitatge


Comptes d'actiu	<u>2013</u>	<u>2012</u>
Saldo inicial.....	102.488,23	102.488,23
Entrades.....	-	-
Saldo final.....	102.488,23	102.488,23

Amortització	<u>2013</u>	<u>2012</u>
Saldo inicial.....	82.481,10	72.472,59
Dotació de l'exercici.....	5.080,88	10.008,51
Saldo final.....	87.561,98	82.481,10

Mobiliari i equips per a processaments d'informació

Comptes d'actiu	<u>2013</u>	<u>2012</u>
Saldo inicial.....	163.034,45	160.004,45
Entrades.....	785,00	3.030,00
Sortides.....	1.108,60	-
Saldo final.....	162.710,85	163.034,45

Amortització	<u>2013</u>	<u>2012</u>
Saldo inicial.....	137.119,80	120.713,93
Dotació de l'exercici.....	13.710,12	16.405,87
Sortides.....	1.108,60	-
Saldo final.....	149.721,32	137.119,80



De l'immobilitzat material estan completament amortitzades inversions per un import de 88.966,86 al 2013 i per un import de 35.391,89 al 2012.

8. IMMOBILITZAT INTANGIBLE

ANÀLISI DELS MOVIMENTS

Durant l'exercici econòmic en les partides de l'ACTIU IMMOBILITZAT INTANGIBLE s'han produït els moviments que s'indiquen tot seguit:

Aplicacions informàtiques

Comptes d'actiu	2013	2012
Saldo inicial.....	39.487,48	36.487,48
Entrades.....	-	3.000,00
Saldo final.....	39.487,48	39.487,48
Amortització	2013	2012
Saldo inicial.....	24.517,38	18.880,39
Dotació de l'exercici.....	6.178,44	5.636,99
Saldo final.....	30.695,82	24.517,38

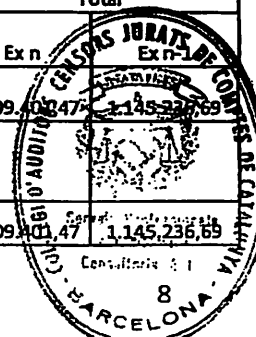
De l'immobilitzat intangible estan completament amortitzades inversions per un import de 15.272,38 al 2013 i per un import de 13.972,38 al 2012.

10. ACTIUS FINANCERS

Classes	Instruments financers a llarg termini				Instruments financers a curt termini		Total	
	Instruments de patrimoni		Crèdits, derivats i altres		Crèdits, derivats i altres			
	Ex n	Ex n-1	Ex n	Ex n-1	Ex n	Ex n-1	Ex n	Ex n-1
Actius financers a cost amortitzat	1.520,00	3.603,86	1.168,43	135,43	214.213,56	277.298,43	216.901,99	281.037,72
Actius financers mantinguts per a negociar								
Actius financers a cost								
Total	1.520,00	3.603,86	1.168,43	135,43	214.213,56	277.298,43	216.901,99	281.037,72

11. PASSIUS FINANCERS

Classes	Instruments financers a llarg termini				Instruments financers a curt termini				Total	
	Deutes amb entitats de crèdit		Derivats Altres		Deutes amb entitats de crèdit		Derivats Altres			
	Ex n	Ex n-1	Ex n	Ex n-1	Ex n	Ex n-1	Ex n	Ex n-1	Ex n	Ex n-1
Passius financers a cost amortitzat		2.978,06	14.850,14	14.850,14	945.850,34	965.463,61	148.700,99	161.944,88	1.109.401,47	1.145.236,69
Passius financers mantinguts per a negociar										
Total		2.978,06	14.850,14	14.850,14	945.850,34	965.463,61	148.700,99	161.944,88	1.109.401,47	1.145.236,69



Entre les deutes a curt termini hi ha una pòlissa de crèdit, amb garantia hipotecària sobre l'immoble situat al carrer Tres Creus, nº 66, de Sabadell. Detall:

<u>Entitat:</u>	BANC SABADELL.
<u>Límit:</u>	210.000 euros, amb una reducció de 21.000 euros cada any.
<u>Import utilitzat:</u>	199.009,99 euros.
<u>Import disponible:</u>	10.990,01 euros.

També una pòlissa de crèdit, amb garantia hipotecària sobre l'immoble situat al carrer Indústria nº 16 de Sabadell. Detall:

<u>Entitat:</u>	BANC SABADELL.
<u>Límit:</u>	750.000 euros, amb una reducció de 50.000 euros cada any.
<u>Import utilitzat:</u>	743.852,29 euros.
<u>Import disponible:</u>	6.137,71 euros

14. SITUACIÓ FISCAL

a) Conciliació del resultat comptable amb la base imposable de l'Impost sobre Societats:

	<u>2013</u>	<u>2012</u>
Resultat comptable de l'exercici.....	-73.640,97	-63.992,62
	<u>Augments</u>	<u>Disminucions</u>
<u>Impost sobre Societats</u>	1.579,73	1.579,73
<u>Diferències permanents</u>	986.290,02	907.896,06
<u>Despeses no deducibles</u>	986.290,02	
<u>Ingressos no computables</u>		907.896,06
Base Imposable.....	6.332,72	9.304,92

b) Conciliació de la càrrega fiscal de l'exercici i l'import a ingressar a la Hisenda Pública:

	<u>2013</u>	<u>2012</u>
Càrrega fiscal per Impost sobre Beneficis.....	1.579,73	2.307,07
Menys import a ingressar per retencions i ingressos a compte.....	- 1.205,12	- 1.909,83
Liquid a ingressar per Impost sobre Societats.....	374,61	397,24

c) Resum d'incentius fiscals i deduccions:


	<u>2013</u>	<u>2012</u>
Deducció per doble Imposició Intersociet. al 50%.....	3,45	19,16
Aplicació 2012.....	3,45	19,16
Pendent aplicació.....	-	-

15. INGRESSOS I DESPESES

1. Desglossament dels ingressos:

- Vendes i prestacions de serveis:

	<u>2013</u>	<u>2012</u>
Quotes d'associació	518.390,25	534.550,92
Ingressos per serveis diversos	271.634,85	470.140,39



CENTRE METALLÚRGIC

Patrocinadors	15.361,46	24.815,42
Altres projectes	<u> </u>	<u>24.466,10</u>
	805.386,56	1.053.972,83

- Altres ingressos accessoris i altres de gestió corrent:

	<u>2013</u>	<u>2012</u>
Subvencions i donacions	170.135,52	59.133,00
Altres activitats	<u>12.000,00</u>	<u>14.989,52</u>
	182.135,52	74.122,52

2. Desglossament de la partida despeses de personal:

	<u>2013</u>	<u>2012</u>
Sous i salaris	453.548,53	501.877,86
Indemnitzacions		13.918,51
Seguretat social càrrec empresa	109.637,17	112.420,14
Altres despeses socials	<u>1.700,38</u>	<u>2.742,50</u>
	564.886,08	630.959,01

20. ALTRA INFORMACIÓ

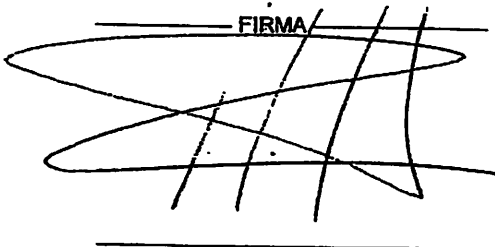
A.- Plantilla mitja empleada

Categoria	2013		2012	
	Homes	Dones	Homes	Dones
Directius	1,00	1,00	1,00	1,00
Administratius	1,67	8,71	1,67	11,49

B.- Plantilla distribuïda entre homes i dones en data de tancament de l'exercici:

Categoria	2013		2012	
	Homes	Dones	Homes	Dones
Directius	1	1	1	1
Administratius	2	9	2	9

A SABADELL, a 31 de març de l'any 2014, queden formulats els Comptes Anuals, donant la seva conformitat mitjançant la firma dels membres que componen la Junta Directiva de l'entitat:

FIRMA


La senyora Sofia GABARRO TAULE amb N.I.F. núm. 33.969.211M.

